

# PROYECTORES LED SOLARES

**TACOMA**  
ILUMINACIÓN LED



Proyectores **LED SOLARES TACOMA**.  
Funcionan de manera automática y son configurables mediante un control remoto. Incluyen batería recargable de iones de litio, indicador de carga lumínico en la parte frontal y panel solar con soporte listo para instalar, con prolongación de cable de 5 metros. Autonomía de funcionamiento hasta 15 horas.



**1 AÑO** GARANTÍA WARRANTY GARANTIA



## CARACTERÍSTICAS GENERALES

Tornillos de acero inoxidable



Indicador de carga de batería.

Carcasa de aluminio inyectado 6063.



Control remoto de gran alcance.

**30 LED** | AUTONOMÍA 12 a 15 hs | BATERÍA 5000mAh | CARGA 4 a 6 hs



LUZ FRÍA - 6000°K

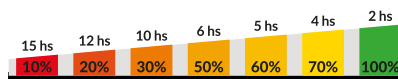
**CARACTERÍSTICAS TÉCNICAS**

Potencia	30W
Flujo luminoso	800 Lm
Eficiencia energética	80 Lm/Watt - EEI: A+
Temperatura color	6000°K
Autonomía	15 hs.
Aislación	IP65
Batería	LiFePo4 Modelo 32650
Capacidad	3.2V / 5000mAh
Tiempo de carga	4 a 6 hs.
Ángulo de apertura	120°
Encendido	Instantáneo
CRI	>80

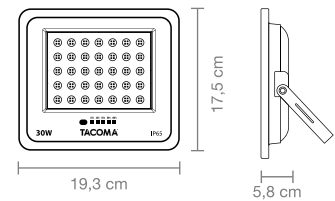
**INFORMACIÓN DE PRODUCTO**

SKU	3300R
Modelo	RS30W
Material del cuerpo	Aluminio inyectado
Vida útil	15.000 hs
Garantía	1 años
EAN13	47100893300078

**SECUENCIA DE DESCARGA**



**DIMENSIONES DE LUMINARIA**



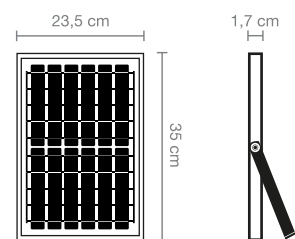
**PANEL SOLAR** | EFICIENCIA 18,6% | AISLACIÓN IP65



**INFORMACIÓN DEL PANEL SOLAR**

Modelo	PS30W
SKU	3300P
Potencia máxima	8W
Voltaje máximo	6V
Corriente máxima	1.3A
Circuito abierto	7.2V
Circuito cerrado	1.5A
Material	Policristalino (silicio)
Estructura	Aluminio
Soporte	Aluminio
Aislación	IP65
Parámetros de testeo	Am1.5 25°C 1000W/m2
Tolerancia	±3%

**DIMENSIONES DEL PANEL**



**50W LED** | AUTONOMÍA 12 a 15 hs | BATERÍA 10.000mAh | CARGA 4 a 6 hs



LUZ FRÍA - 6000°K

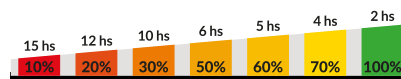
**CARACTERÍSTICAS TÉCNICAS**

Potencia	50W
Flujo luminoso	1300 Lm
Eficiencia energética	80 Lm/Watt - EEI: A+
Temperatura color	6000°K
Autonomía	15 hs.
Aislación	IP65
Batería	LiFePo4 Modelo 32650
Capacidad	3.2V / 10.000mAh
Tiempo de carga	4 a 6 hs.
Ángulo de apertura	120°
Encendido	Instantáneo
CRI	>80

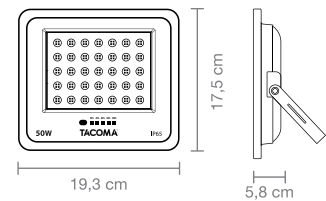
**INFORMACIÓN DE PRODUCTO**

SKU	3301R
Modelo	RS50W
Material del cuerpo	Aluminio inyectado
Vida útil	15.000 hs
Garantía	1 años
EAN13	4710089330177

**SECUENCIA DE DESCARGA**



**DIMENSIONES DE LUMINARIA**



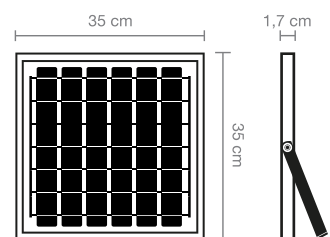
**PANEL SOLAR** | EFICIENCIA 18,6% | AISLACIÓN IP65



**INFORMACIÓN DEL PANEL SOLAR**

Modelo	PS50W
SKU	3301P
Potencia máxima	15W
Voltaje máximo	6V
Corriente máxima	2.5A
Circuito abierto	7.2V
Circuito cerrado	3.0A
Material	Policristalino (silicio)
Estructura	Aluminio
Soporte	Aluminio
Aislación	IP65
Parámetros de testeo	Am1.5 25°C 1000W/m2
Tolerancia	±3%

**DIMENSIONES DEL PANEL**





**70W LED** | AUTONOMÍA 12 a 15 hs | BATERÍA 15.000mAh | CARGA 5 a 7 hs



LUZ FRÍA - 6000°K

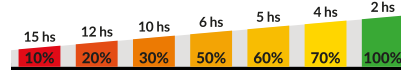
**CARACTERÍSTICAS TÉCNICAS**

Potencia	70W
Flujo luminoso	1800 Lm
Eficiencia energética	80 Lm/Watt - EEL: A+
Temperatura color	6000°K
Autonomía	15 hs.
Aislación	IP65
Batería	LiFePo4 Modelo 32650
Capacidad	3.2V / 15.000mAh
Tiempo de carga	5 a 7 hs
Ángulo de apertura	120°
Encendido	Instantáneo
CRI	>80

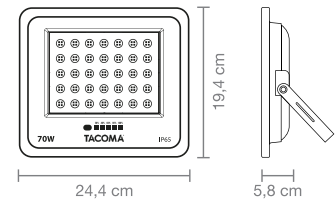
**INFORMACIÓN DE PRODUCTO**

SKU	3302R
Modelo	RS70W
Material del cuerpo	Aluminio inyectado
Vida útil	15.000 hs
Garantía	1 años
EAN13	4710089330276

**SECUENCIA DE DESCARGA**



**DIMENSIONES DE LUMINARIA**



**PANEL SOLAR** | EFICIENCIA 18,6% | AISLACIÓN IP65



**INFORMACIÓN DEL PANEL SOLAR**

Modelo	PS70W
SKU	3302P
Potencia máxima	20W
Voltaje máximo	6V
Corriente máxima	3.3A
Circuito abierto	7.2V
Circuito cerrado	3.9A
Material	Policristalino (silicio)
Estructura	Aluminio
Soporte	Aluminio
Aislación	IP65
Parámetros de testeo	Am1.5 25°C 1000W/m2
Tolerancia	±3%

**DIMENSIONES DEL PANEL**

